

솔루션 Type1

위치기반 O2O 플랫폼 소개서

반듯한컴퍼니

INDEX

01 솔루션 개요

- TYPE1. 위치기반 O2O 대표 플랫폼 소개
- 구축 사례

02 TYPE1. 기능안내

- A. 스플래시 스크린 & 인트로
- B. 홈 & 알림
- C. 지도 위치 설정 & 검색 필터 & 2차 카테고리
- D. 서비스 및 요청자 찾기 & 지도에서 확인
- E. 서비스 상세
- F. 서비스 구매하기
- G. 채팅에서 거래 현황 공유
- H. 채팅에서 결제 요청
- I. 수호천사
- J. 프로필 & 마이페이지
- K. 서비스 관리
- L. 친구 초대하기
- M. 영웅머니 환급 & 평점



솔루션 개요

TYPE1. 위치기반 O2O

위치기반 O2O 플랫폼은 재능을 거래하고 도움이 필요할 때 재능을 요청하는 플랫폼입니다.

나에게 필요한 재능인을 찾거나 나를 필요로 하는 요청인을 찾습니다.
채팅을 통해 협의된 가격으로 결제요청을 할 수 있고
거래 현황은 채팅으로 공유됩니다.

소셜 로그인

내 위치 선택

추천 서비스

보유금/적립금

내 주변 서비스 검색

필터 검색

서비스 등록

채팅

비디오 링크

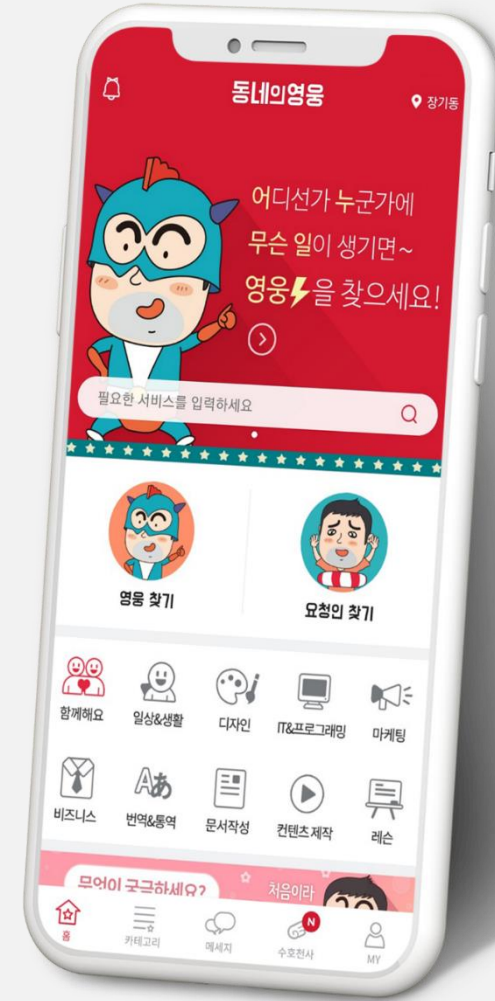
친구 초대

알림

구매/판매 평점

수호천사

결제 요청하기



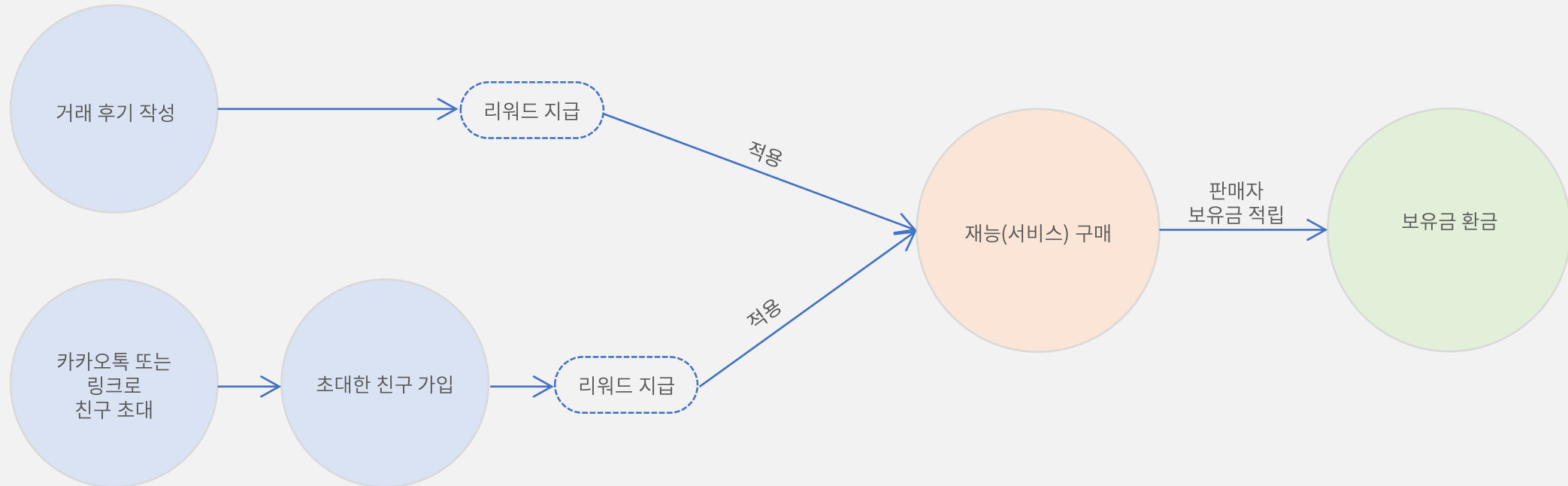
위치기반O2O 플랫폼은 **Native APP** 입니다.

위치기반 O2O 플랫폼의 기본 기능입니다.

지도	GPS 위치 기반	내 주변 지도 검색	지도 클러스터링
소셜	소셜 로그인 네이버/카카오톡/애플	채팅을 통한 실시간 거래 판매/구매(홍정)	실시간 1:1 채팅 사진/동영상 전송
	친구 초대	내 위치 친구에게 공유	서비스 등록 시 SNS에 자동 등록
	채팅 내 거래 알림 및 결제 기능		
구매 관련	자동 구매확정 구매자가 판매자의 구매 확정에 미응답 시 구매일 기준으로 7일 후 자동으로 구매확정	실시간 안전 결제 에스크로 지원	포인트 적립값 설정 가입/초대/신고/첫등록 시 등
	포인트 적립 및 환급	추천 친구 첫 구매 시 포인트 적립	구매 확정 시 전문가에게 입금
인증	본인 인증	전문가 사업자 인증	전문가 및 콘텐츠 승인제도
서비스 요청	서비스 요청 등록 지원자 중 선택	서비스 요청에 지원하기	
개인화	맞춤 알림 서비스	판매 / 구매 관리 개인화	
기타	안심 전화번호 연결	전문가 프로필 보기	전문가 등급 관리
	신고/포상/패널티 제도	이용 후기 / 댓글	

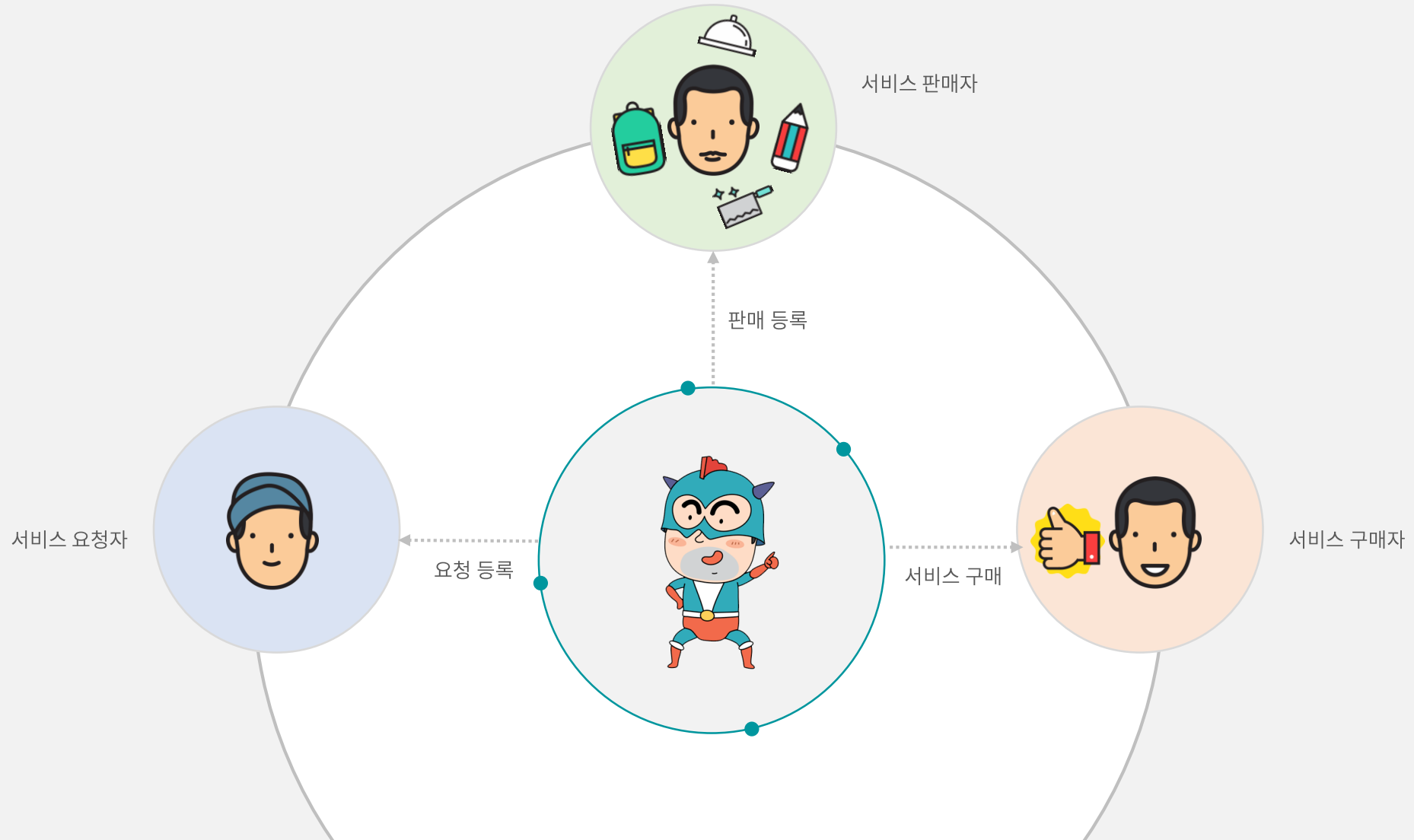
직관적인 UI로 사용이 쉽고 사용자를 모으기 위한 리워드 지급 프로모션을 진행할 수 있습니다.

재능을 거래할 수 있는 영웅머니는 현금화할 수 있는 보유금과 친구초대, 후기 작성으로 받은 적립금으로 구분됩니다. 적립금은 서비스를 구매할 때 현금처럼 사용할 수 있습니다.



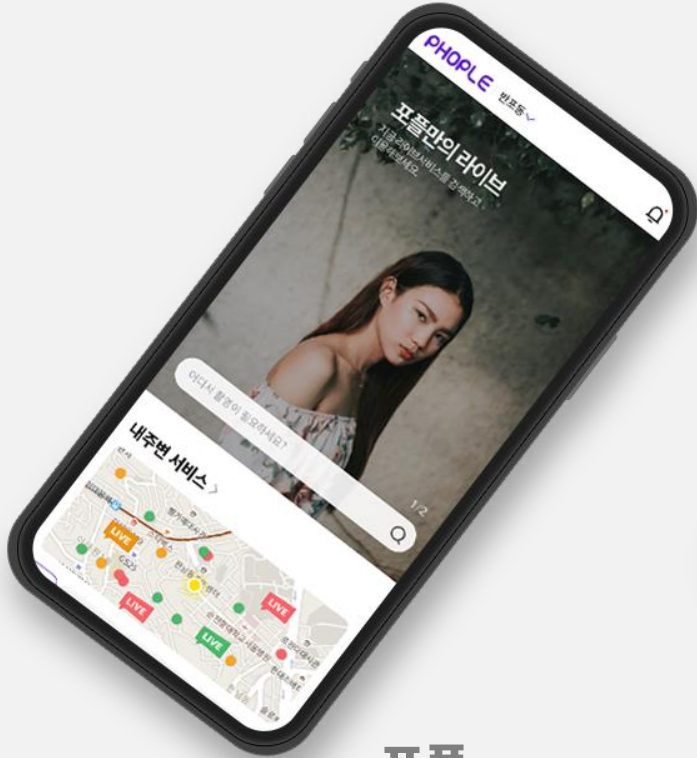
사용자 누구나 서비스를 판매하거나 구매하고, 요청할 수 있습니다.

판매자/구매자 구분 없이 사용자 누구나 판매할 서비스를 등록할 수 있고 구매할 수 있으며, 필요한 서비스를 찾을 수 없다면 요청을 등록할 수 있습니다. 등록된 판매 서비스 / 요청 내용은 관리자의 심사를 거쳐 앱에 반영됩니다.



위치기반 O2O 유형으로 제작된 **3개의 레퍼런스**가 있습니다.

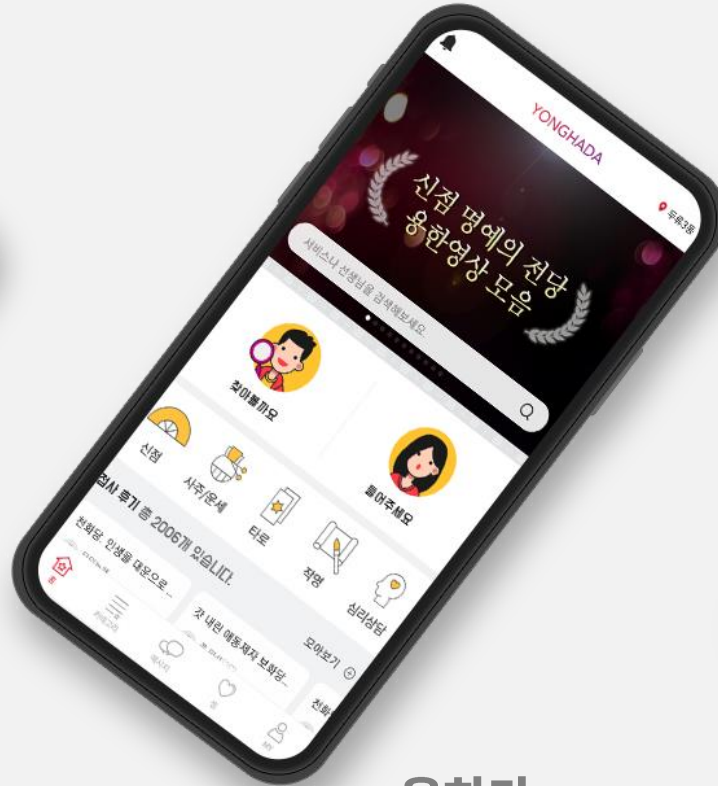
앱스토어 / 플레이스토어에 등록되어 꾸준히 사용자를 모으고 있는 3가지 플랫폼을 직접 경험해보세요.



포플

내 주변 포토그래퍼를 찾을 수 있습니다.
라이브 기능으로 현재 활동중인
상태를 표시할 수 있습니다.

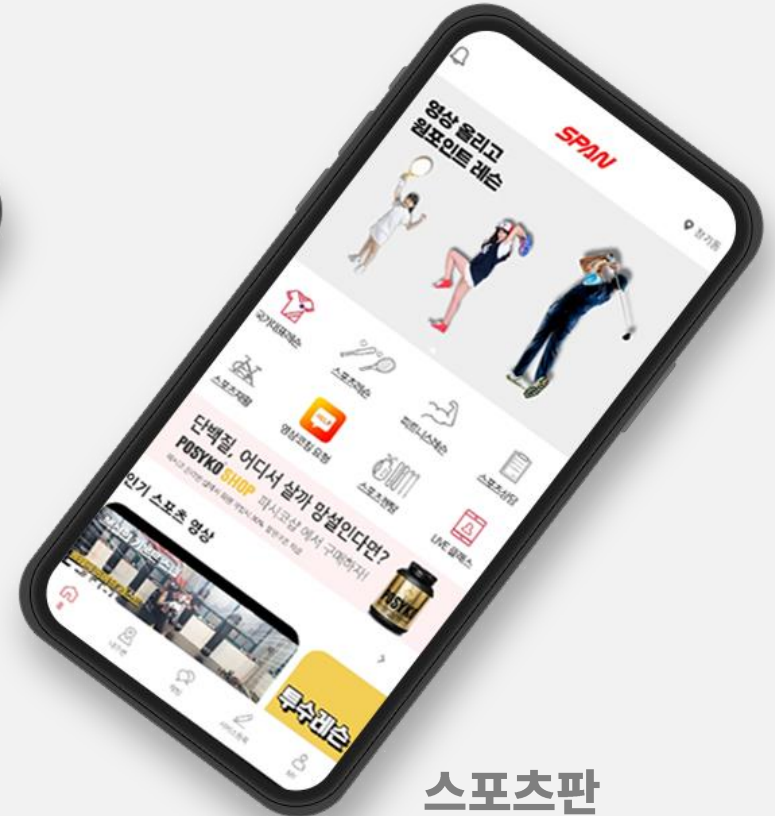
[플레이스토어 다운로드](#)



용하다

내 주변 점술명인을 찾고
예약결제를 할 수 있습니다.

[플레이스토어 다운로드](#)



스포츠판

스포츠분야의 전문가를 찾고
스포츠 레슨을 요청할 수 있습니다.

[플레이스토어 다운로드](#)



솔루션 안내

TYPE1. 기능 안내

기능 안내

A.스플래시 스크린 & 인트로

애니메이션과 사운드 효과를 넣은 Splash 화면으로 재미의 요소를 부여할 수 있습니다.

a. 앱 브랜딩을 표현하는 스플래시 스크린

브랜드의 상징을 활용한 스플래시 스크린으로 유저에게 앱의 이미지를 심어주고 긍정적인 경험을 전달합니다.



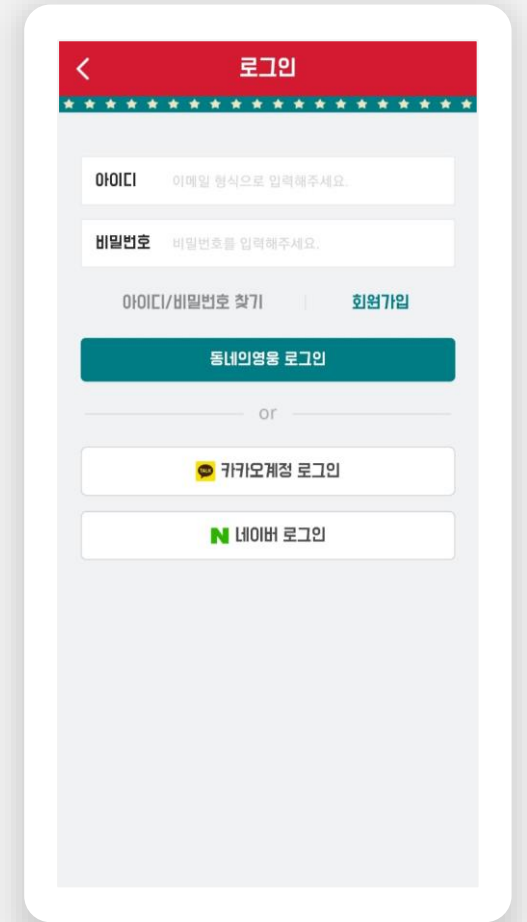
b. 관리자에서 설정 가능한 인트로

인트로 화면은 관리자에서 변경할 수 있습니다. 화면을 터치하면 홈 화면으로 이동합니다.



c. 이메일 로그인, 소셜 로그인 지원

소셜로그인을 지원합니다. 비밀번호를 잊어버리면 가입한 메일로 임시 비밀번호를 전송합니다.



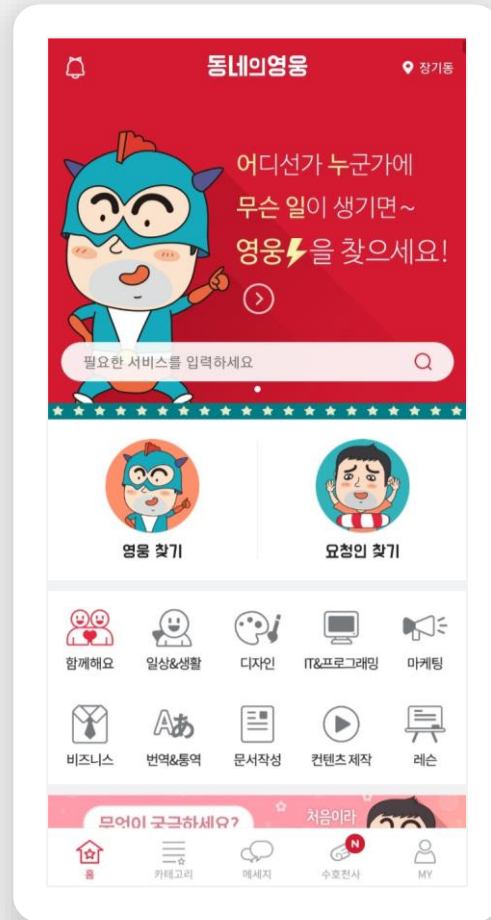
기능 안내

B. 홈 & 알림

서비스 구매자와 판매자를 빠르게 탐색할 수 있는 직관적인 UI로 구성했습니다.

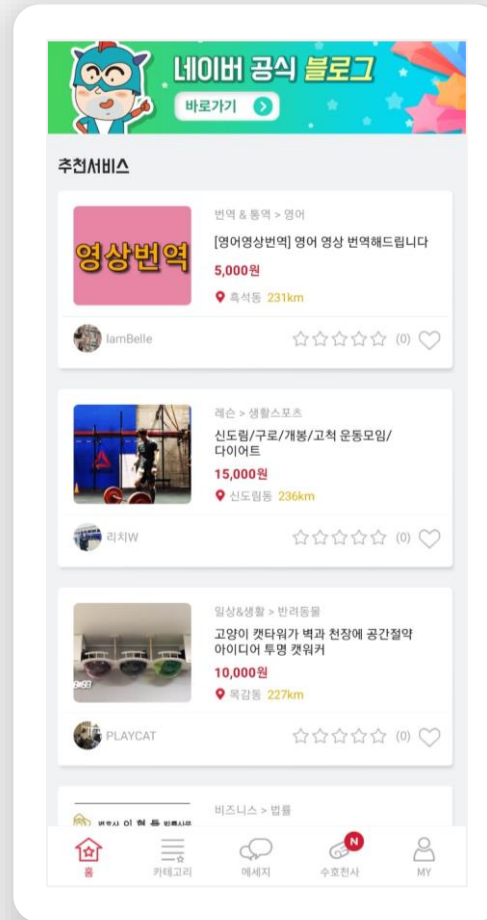
a. 빠른 탐색을 지원하는 홈 화면

홈화면 상단에는 메인 배너와 서비스 검색창이 반영됩니다. 배너 하단에는 서비스 판매자(영웅) 찾기와 서비스 구매자(요청인) 찾기, 카테고리가 표시됩니다.



b. 바로 확인할 수 있는 전문가 목록

카테고리 하단에는 추천 서비스가 도출됩니다. 추천 서비스는 터치 수 기준으로 정렬됩니다.



c. 서비스 진행 상황에 따른 알림

거래 / 후기 / 공지사항에 대한 알림을 지원합니다. 각 알림을 터치하면 해당 페이지로 이동합니다.



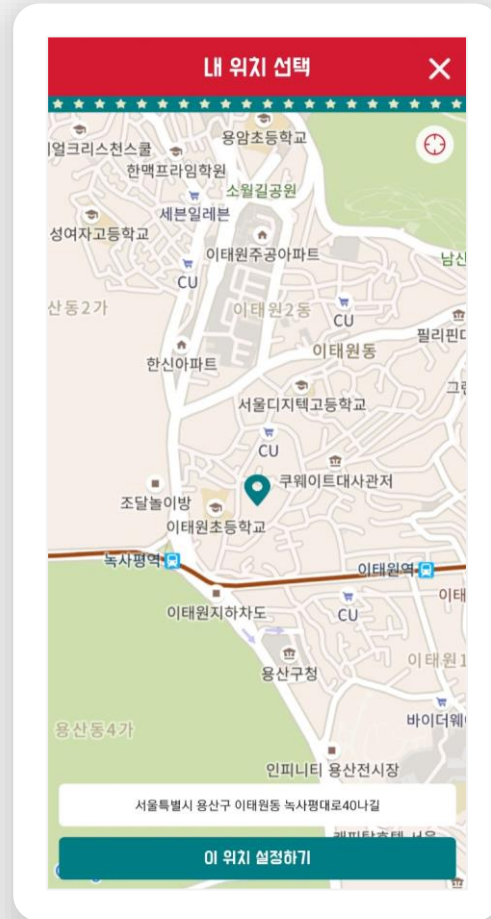
기능 안내

C. 지도 위치 설정 & 검색 필터 & 2차 카테고리

상세 주소를 입력할 필요 없이 지도 위에서 위치를 이동시켜 내 위치를 지정할 수 있으며, 상세 검색이 가능합니다.

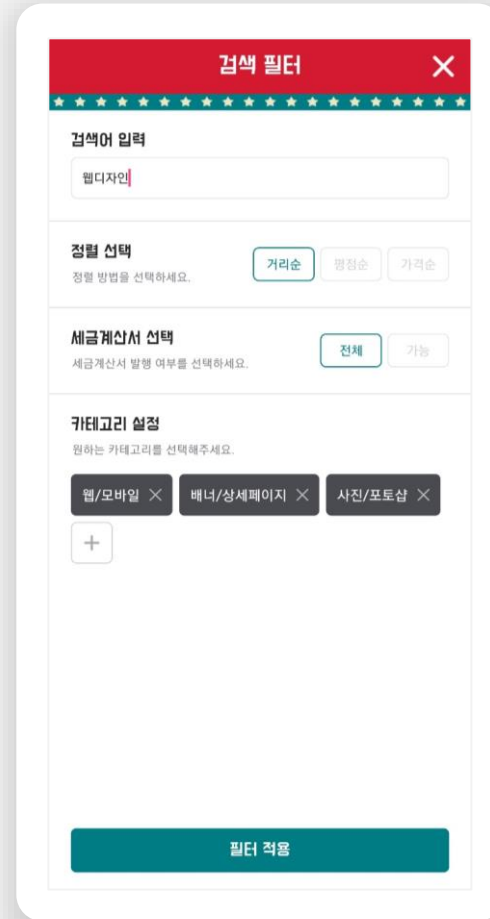
a. 지도에서 내 위치 설정

지도 위에 포인터를 옮겨 내 위치를 지정할 수 있습니다. 내 위치를 기준으로 주변 서비스 목록을 확인할 수 있습니다.



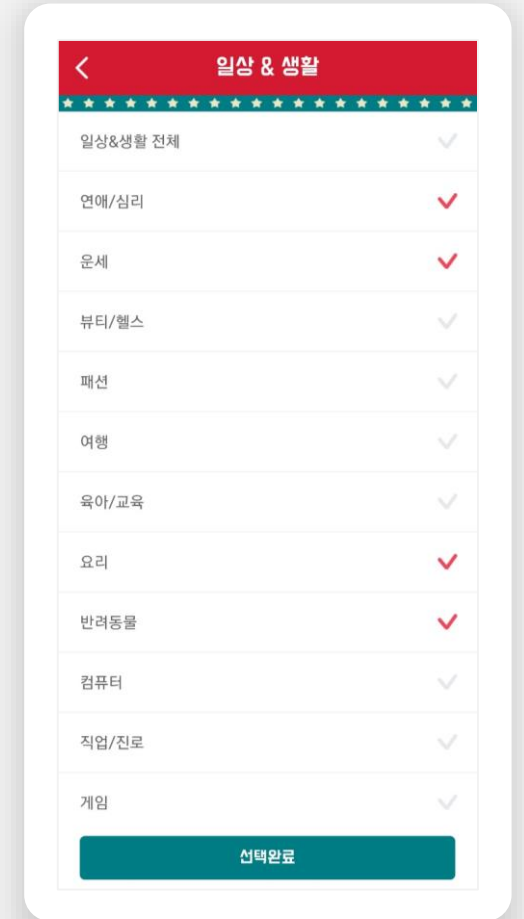
b. 검색 필터를 통한 상세 검색 지원

정렬 기준, 세금계산서 발행 여부, 카테고리를 선택함으로써 상세 검색이 가능합니다.



c. 2차 카테고리 지원

동네의영웅은 10개의 1차 카테고리, 총 120개의 2차 카테고리를 반영합니다.



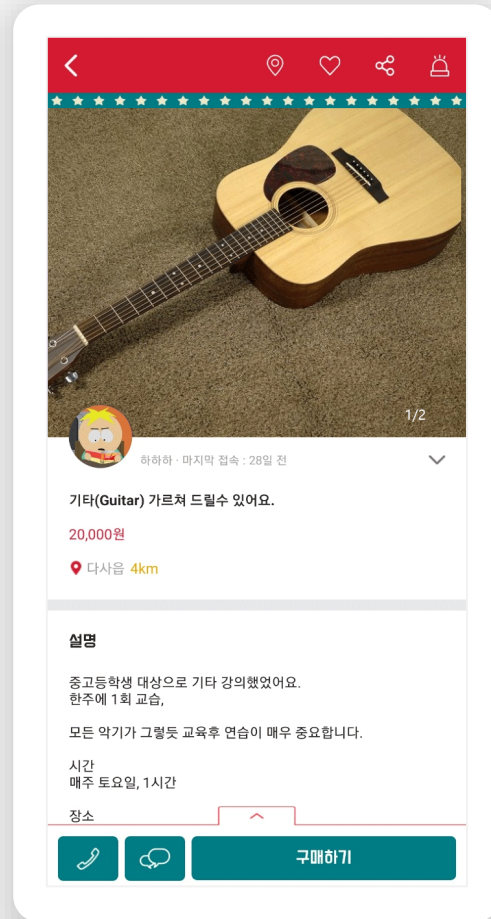
기능 안내

E. 서비스 상세

서비스 판매자의 마지막 접속일을 통해 활동 여부를 확인할 수 있으며 댓글로 문의를 남길 수 있습니다.

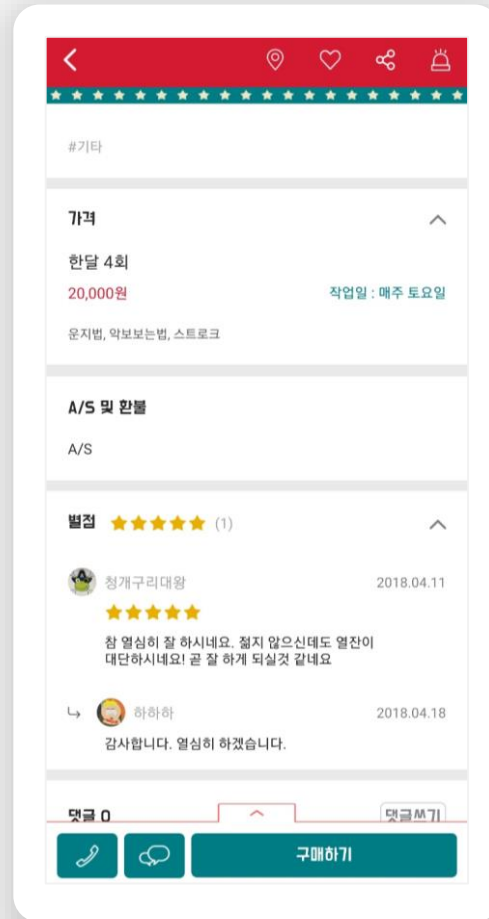
a. 서비스 판매자(전문가)활동여부확인

서비스 판매자의 마지막 접속일, 위치, 서비스 만족도, 총 거래수, 세금계산서 발행 여부를 확인할 수 있습니다.



b. 서비스 상세 정보

서비스에 대한 설명, 가격, A/S 및 환불 정보, 별점으로 구성됩니다.



c. 댓글 지원

서비스를 거래하지 않아도 누구나 댓글을 통해 문의할 수 있습니다.



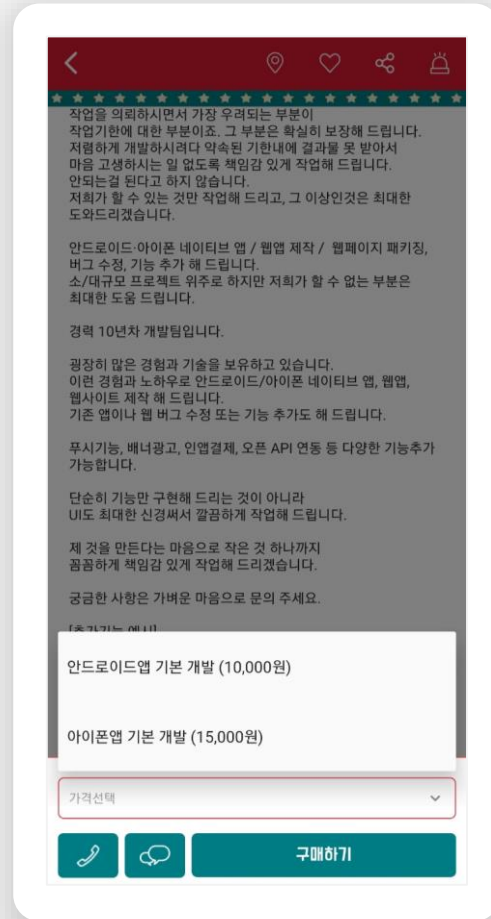
기능 안내

F. 서비스 구매하기

서비스 상세에는 복수의 서비스에 대한 설명이 들어갈 수 있습니다. 구매하기를 하면 구매하고자 하는 서비스를 선택하여 결제를 진행합니다.

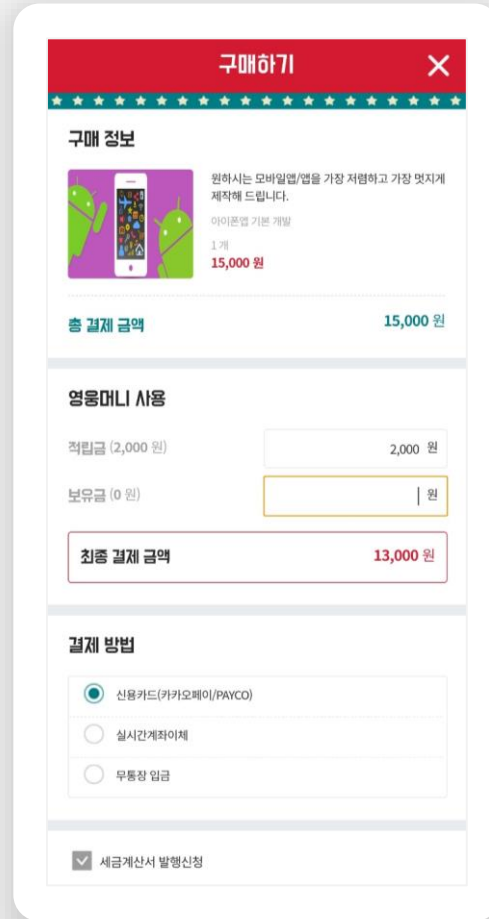
a. 구매 서비스 옵션 선택

한 개의 서비스 안에 여러 항목을 추가할 수 있습니다. 서비스 구매자는 원하는 서비스 항목을 선택하여 구매합니다.



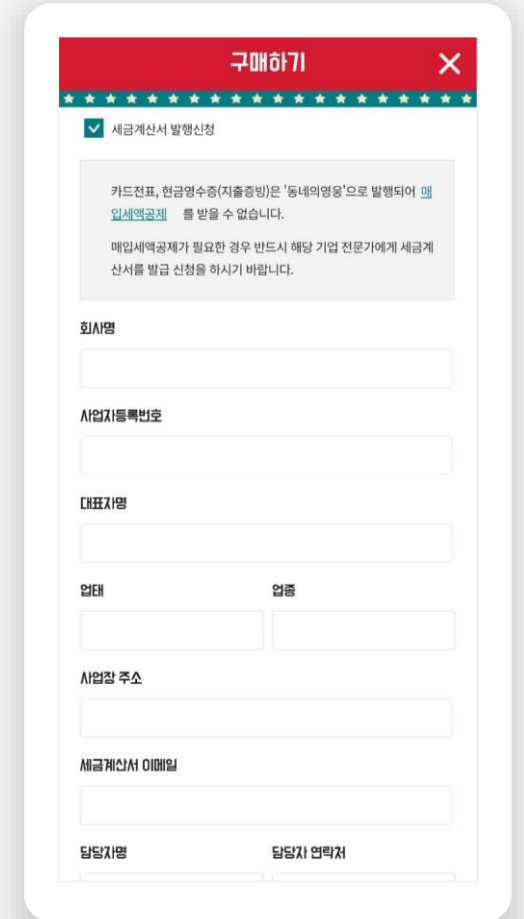
b. 영웅머니 사용

구매시 적립금, 보유금을 적용하여 차액을 결제할 수 있습니다.



c. 세금계산서 발행신청

B2B 거래인 경우 세금계산서 발행 신청 가능



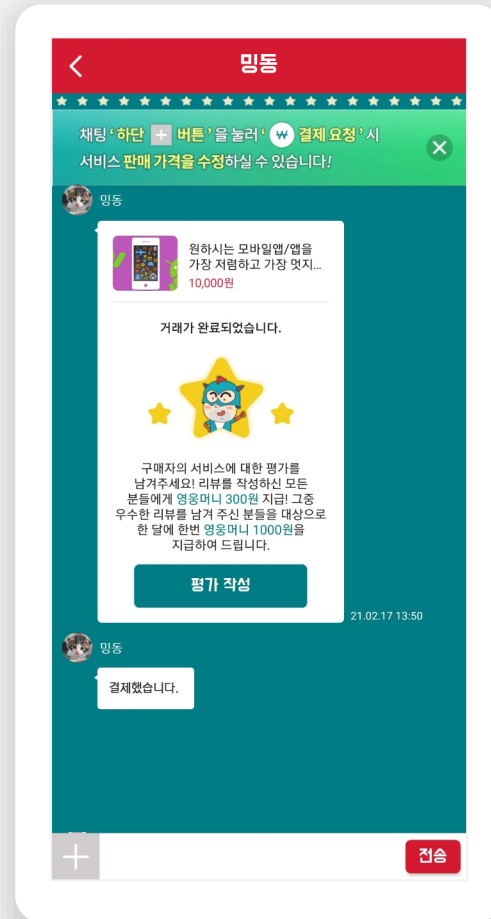
기능 안내

G. 채팅에서 거래 현황 공유

결제 완료되면 채팅창으로 결제완료/평가 작성 요청이 전송됩니다.

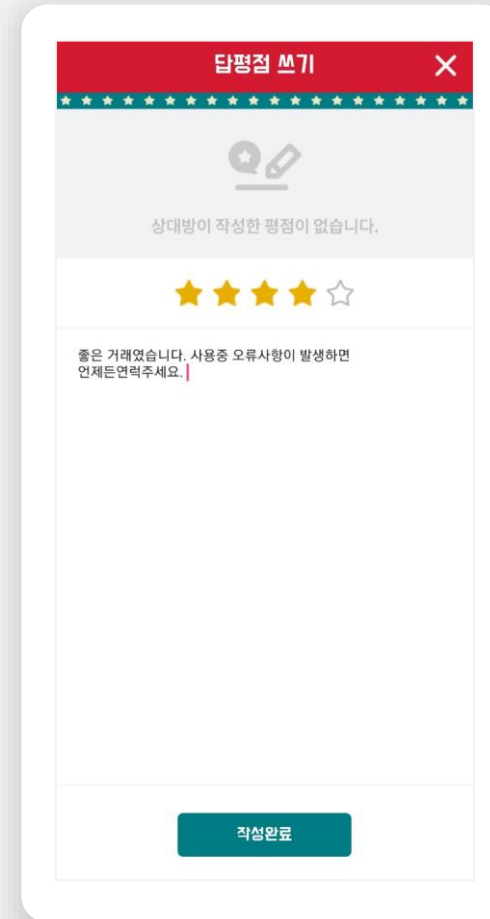
a. 거래 완료 알림

요청자가 결제를 완료하면 채팅창에 거래 완료 안내와 함께 평가 작성 버튼이 생성됩니다.



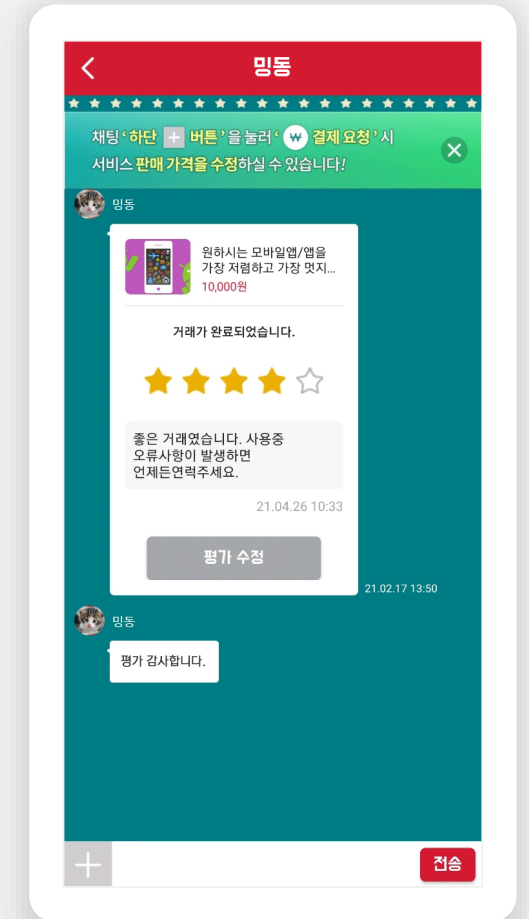
b. 평가 작성

평가는 서비스 판매자와 구매자 모두 작성할 수 있습니다.



c. 평가 완료 알림

작성된 평가는 채팅창에서 확인할 수 있습니다.



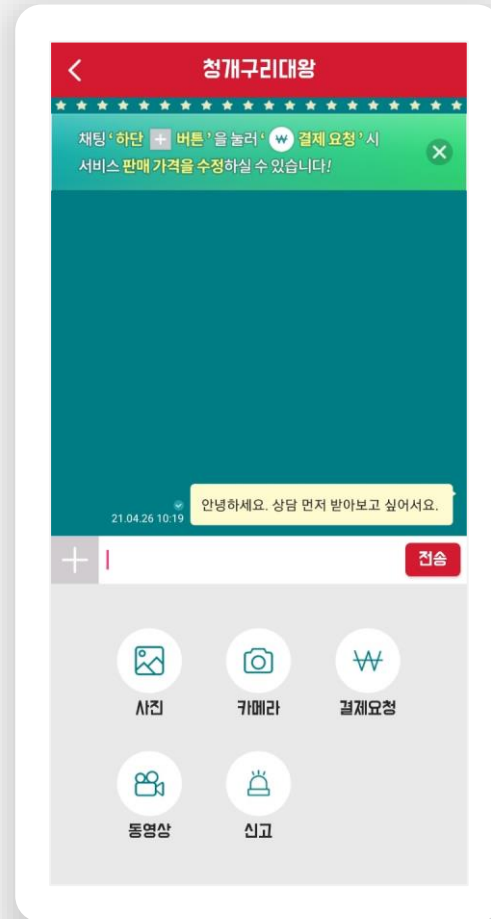
기능 안내

H. 채팅에서 결제 요청

협상된 가격에 대해 결제요청을 할 수 있습니다.

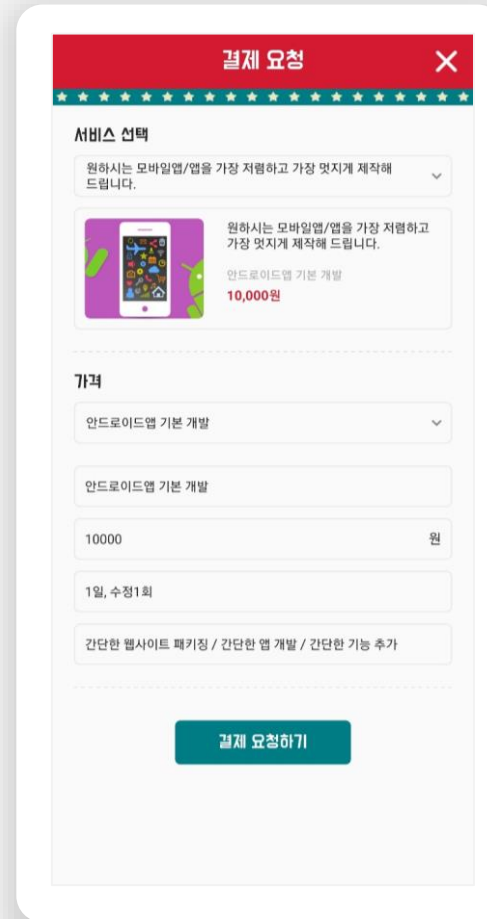
a. 채팅기능 더보기

채팅에서 사진, 동영상 첨부할 수 있고 상대방 신고, 결제 요청을 할 수 있습니다.



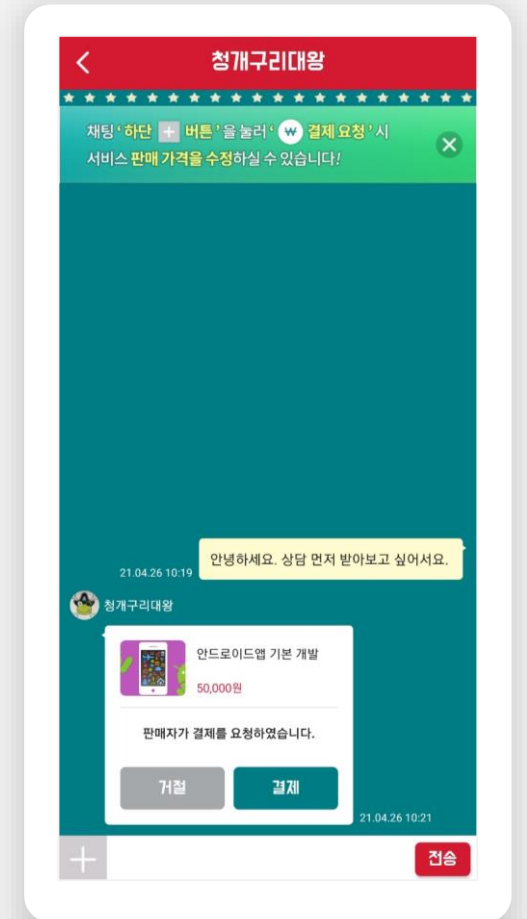
b. 결제 요청

가격협상을 통해 수정된 가격으로 결제를 요청하고 싶을 때 사용할 수 있는 기능입니다.



c. 결제 요청 완료

결제 요청이 끝나면 채팅방에서 바로 결제할 수 있는 결제 버튼이 반영됩니다.



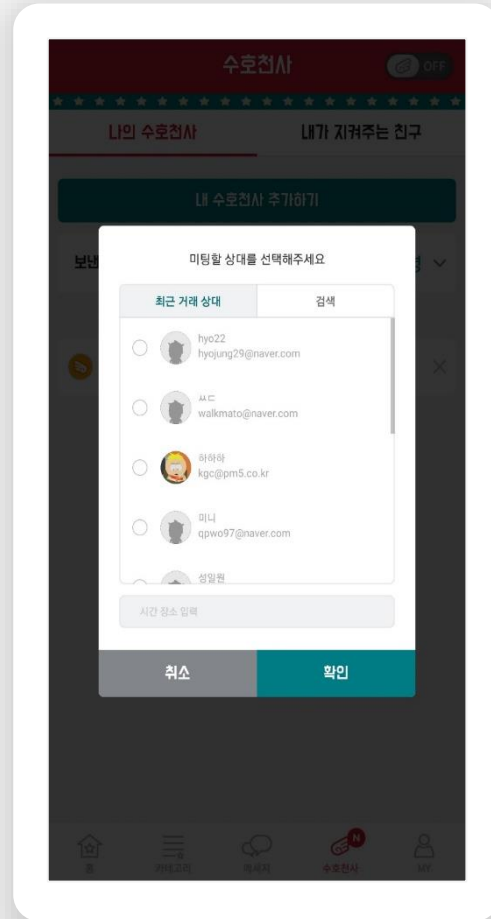
기능 안내

I. 수호천사

오프라인으로 이루어지는 거래가 불안하다면, 친구에게 내 위치를 공유하는 수호천사 기능을 사용할 수 있습니다.

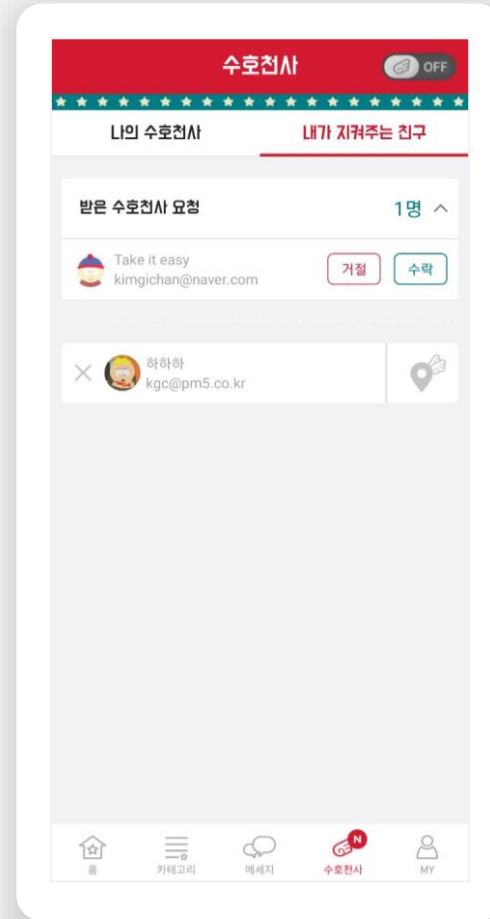
b. 수호천사 ON

거래를 하러 가기 전에 수호천사 기능을 ON으로 돌리면 미팅 상대, 미팅 장소를 선택한 후 친구를 검색하여 수호천사 요청을 보냅니다.



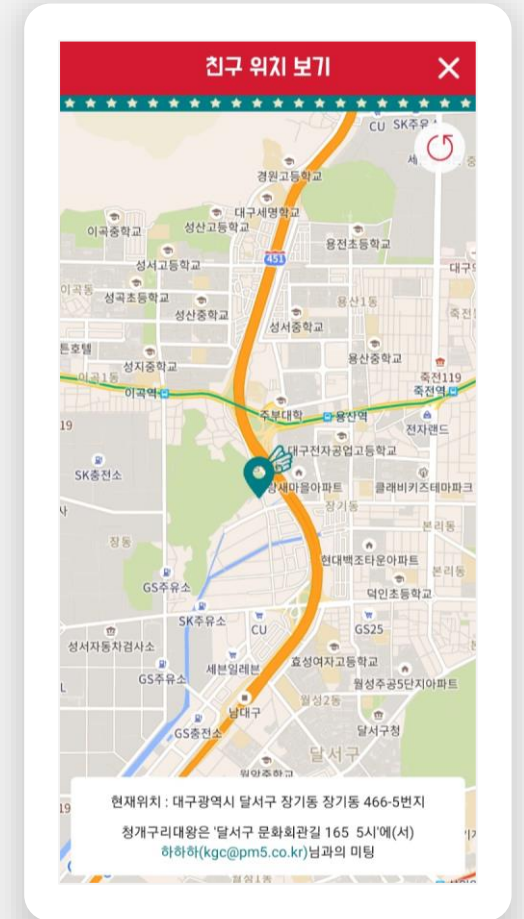
a. 내가 지켜주는 친구

수호천사 요청에 수락을 하면 친구가 활성 상태일 때 위치 아이콘이 활성화됩니다.



c. 친구 위치 보기

거래 중인 친구의 현재 위치와 거래 상대의 아이디를 확인할 수 있습니다.



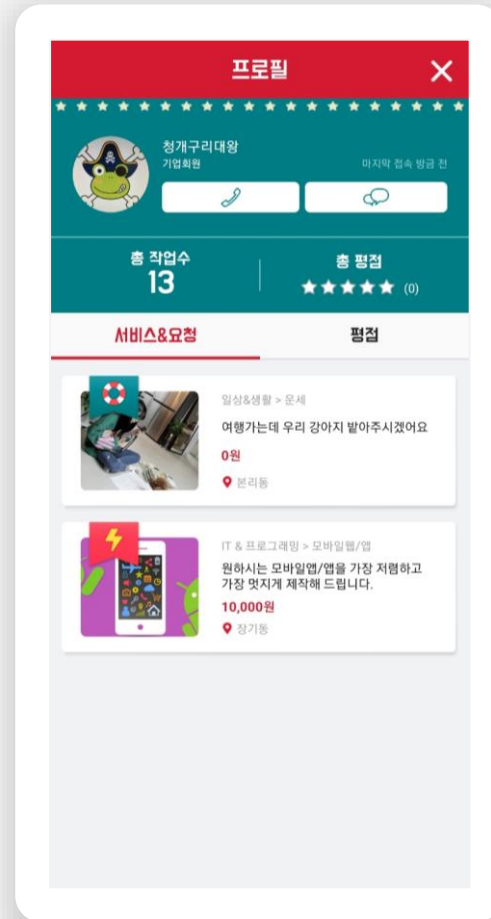
기능 안내

J. 프로필 & 마이페이지

서비스 판매자 또는 구매자의 프로필을 통해 판매 중인 서비스와 거래 수, 평점을 확인할 수 있으며 안심번호로 전화할 수 있습니다.

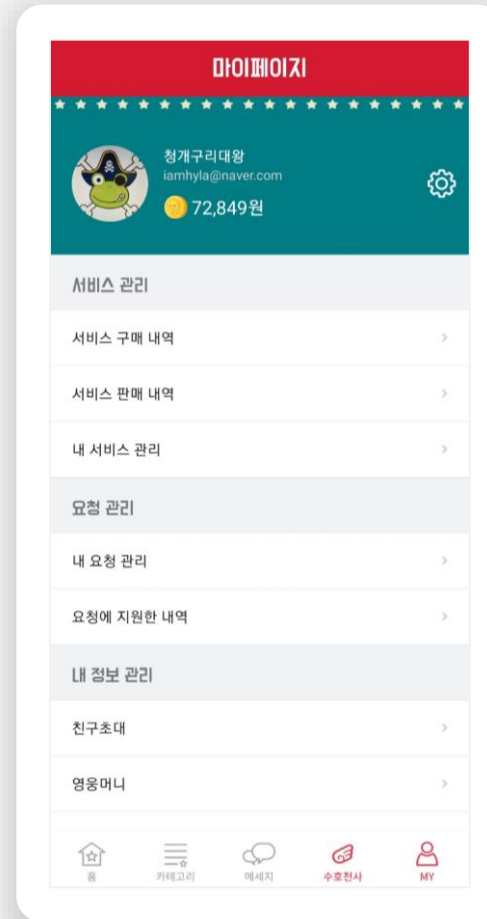
a. 프로필

사용자 프로필은 안심번호 전화하기, 채팅하기, 총 작업 수(거래수), 총 평점, 서비스 또는 요청 목록으로 구성됩니다.



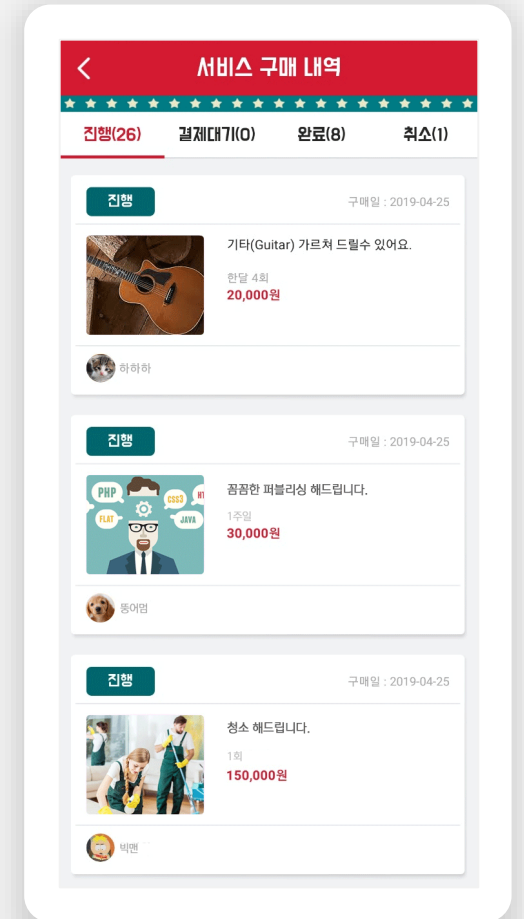
b. 마이페이지

프로필 설정과 영웅머니 현황, 서비스 관리, 요청관리, 내 정보 관리로 구성됩니다.



c. 서비스 구매 내역

서비스 구매 내역은 진행 상황에 따라서 결제 대기 / 완료 / 취소로 분리됩니다.



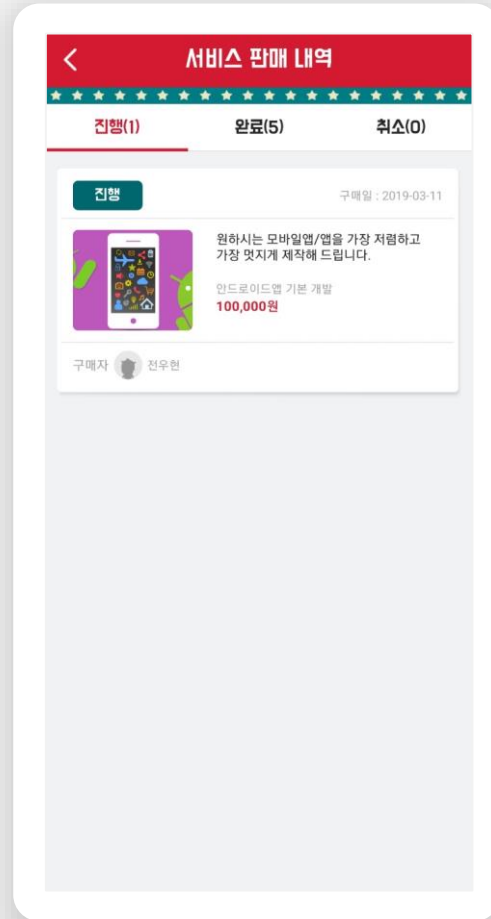
기능 안내

K. 서비스 관리

서비스 거래 현황 및 서비스 요청에 대한 지원 현황을 확인합니다.

a. 서비스 판매 내역

서비스 판매 현황에 따라서 완료와 취소로 구분됩니다.



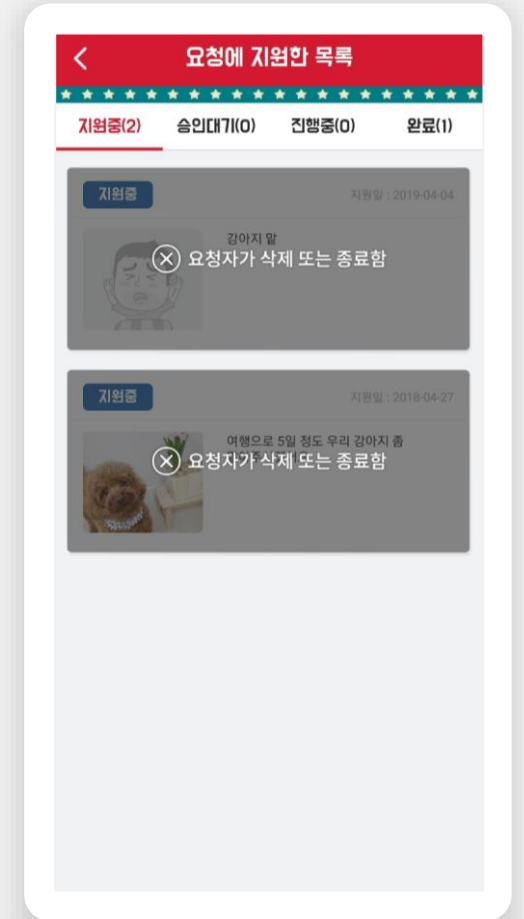
b. 내 서비스 관리

신규 서비스를 등록하거나 서비스 내용을 수정/등록 할 수 있습니다.



c. 요청에 지원한 목록

지원 상태에 따라 지원중 / 승인대기 / 진행중 / 완료로 구분됩니다.



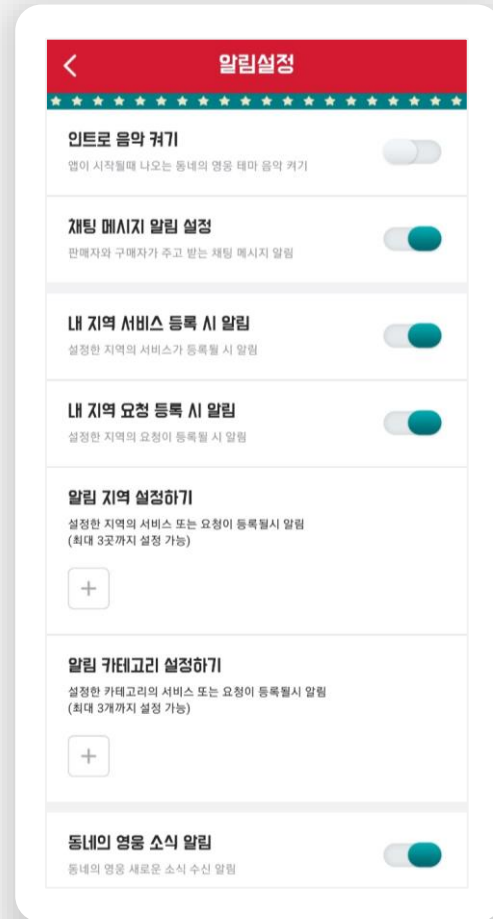
기능 안내

L. 친구 초대하기

카카오톡 또는 링크로 초대할 수 있습니다.
가입한 친구 수 만큼 결제시 적용할 수 있는
영웅머니가 지급됩니다.

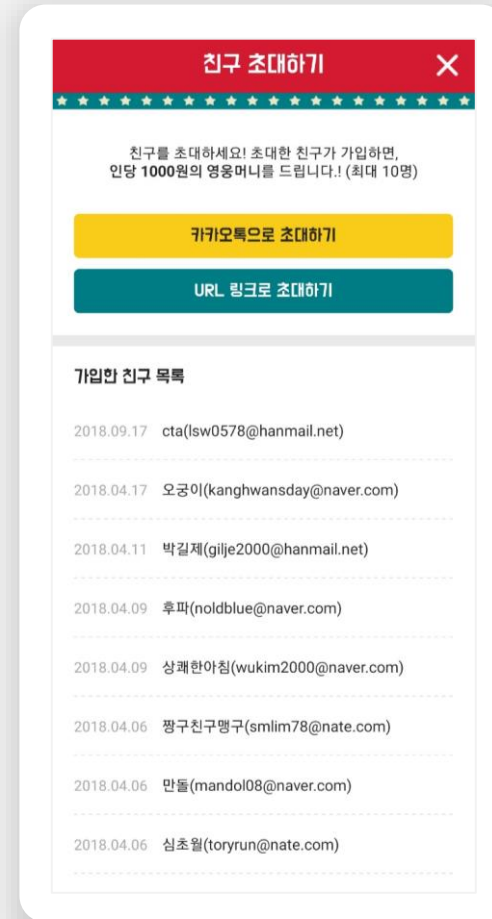
a. 맞춤 알림

알림 설정 세분화로 사용자가 원하는
서비스에 대한 알림을 받을 수 있습니다.



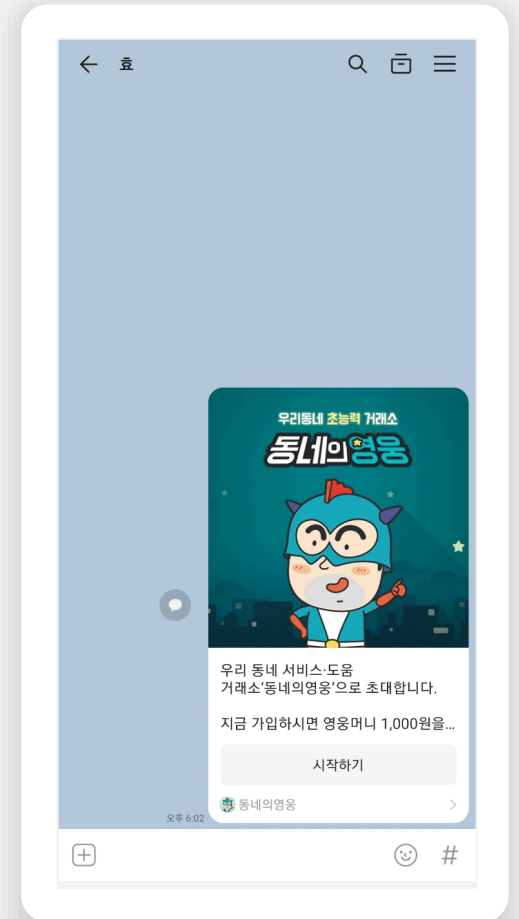
a. 친구 초대하기

카카오톡으로 초대하기 또는 URL 링크로
초대할 수 있습니다. 친구가 가입하면 대
가로 1000원의 영웅머니가 지급됩니다.



b. 카카오톡으로 초대하기

카카오톡으로 초대장을 보낸 모습입니다.



기능 안내

M. 영웅머니 환급 & 평점

서비스 판매로 모인 영웅머니는 환급신청으로 현금화할 수 있습니다.

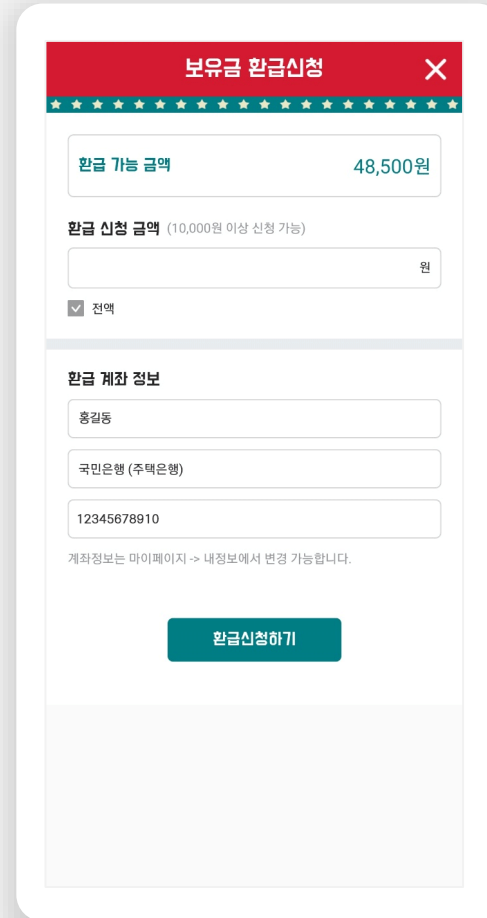
a. 영웅머니 내역 확인

적립금 / 보유금 내역을 확인하고 보유금 환급신청을 할 수 있습니다.



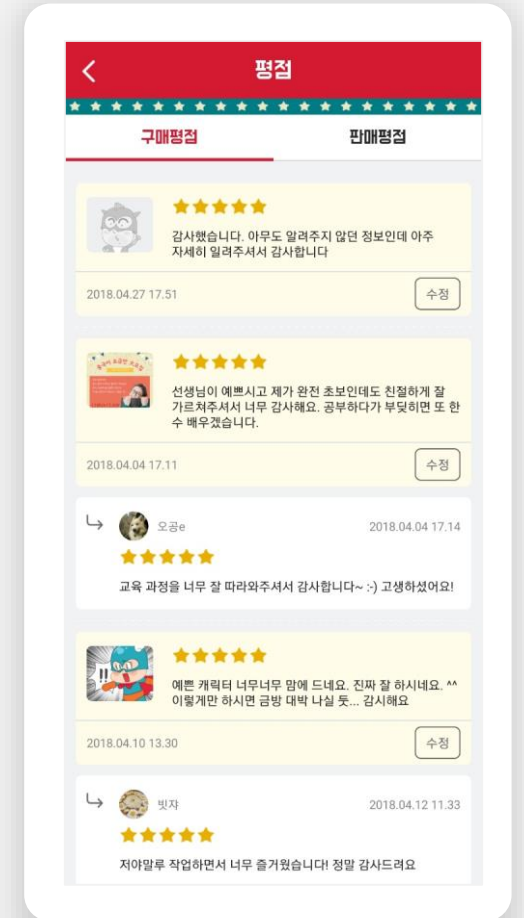
b. 보유금 환급신청

환급 신청 금액을 입력하고 계좌 정보를 입력합니다.




c. 평점

구매자가 남긴 구매 평점과 판매자가 남긴 판매 평점을 확인합니다. 평점의 댓글도 확인할 수 있습니다.



Thank you.

솔루션 문의처

 1599-5584

 help@bandeuthan.com